

Descrição Geral

Bloco de porta fornecido montado ou em kits (porta, aro, guarnições e acessórios).

Resistência ao fogo 45 minutos e isolamento acústico até 35db, ideal para aplicação em locais onde é requisito obrigatório.

Porta

Estrutura interior constituída por aglomerado de partículas (60mm).

Estrutura perimentral em réguas de madeira maciça em T. Utilização de orla em folha de madeira, finish foil, HPL (Hight Pressure Laminate) ou CPL (Continuous Pressure Laminates) igual à face.

Espessura: *60mm

Disponível em diferentes modelos.

* Outras espessuras sob consulta

Aro

Espessura: 45mm

Matéria-prima: Madeira maciça / Contraplacado / MDF

Guarnições

Guarnições extensíveis *70x12/15mm

Matéria-prima: Madeira maciça / Contraplacado / MDF

* Outras dimensões sob consulta.

Certificação

Ensaio resistência ao Fogo Segundo a norma EN 1634-1:2014+A1:2018.

Teste acústico de acordo c/a norma ISO 10140-2:2010 e classificação segundo a norma Iso 717-1:2013.

Revestimentos / Acabamentos

Folha madeira natural /Papel melamínico /Termolaminado HPL /PP FinishFoil /CPL /Lacado /Verniz

Opções de madeira

Afizélia, Amapá, Bétula, Carvalho Natural e Composto, Castanho, Cerejeira Americana, Cerejeira Brasileira, Ébano Composto, Faia Vaporizada, Freixo, Izombé, Jatobá, Maple, Mogno, Mutene, Pinho, Sucupira, Tola, Wenguê Natural e Composto.

* Outras madeiras sob consulta.

Acessórios standard

Fechadura Corta-Fogo

Dobradiças Ocultas (Corta-Fogo)

2 Guillotinas

Acessórios opcionais

Puxador

Mola Aérea Oculta Ou Visível

Configurações

Duas Folhas

General description

Door block provided assembled or in kits (door, rim, casing and accessories).

45-minute fire resistant and acoustic insulation up to 35 db, ideal for placement in locations where this is a mandatory requirement.

Door

Interior structure composed of agglomerated particulates (60 mm).

Perimeter structure in solid wood T-stripes. Edge in wood veneer, finish foil, HPL (Hight Pressure Laminate) or CPL (Continuous Pressure Laminates) equal to the sides.

Thickness: *60mm

Available In Different Models.

* Other Thicknesses On Request.

Frame

Thickness: 45mm

Raw Material: Solid Wood/ Plywood/ MDF

Architraves

Extensible Architraves *70x12mm/15mm

Raw Material: Solid Wood/ Plywood/ MDF

* Other Sizes On Request.

Certification

Fire Resistant Testing According To The En Norm EN 1634-1:2014+A1:2018. Acoustic Test According To The Iso Norm 10140-2:2010 And Classification According To The Iso Norm 717-1:2013.

Coatings/ Finishes

Natural Wood Layer/ Melamine Paper/ HPL Laminate/ Pp Finish Foil/ Cpl/ Lacquered/ Varnished

Wood Types

Afzelia, Amapá, Birch, Oak, Chestnut, Black Cherry, Brazilian Cherry, Ebony, Beech Wood, Ash, Izombé, Courbaril, Maple, Mahogany, Mutene, Pine, Sucupira, Tola, Wengé.

* Other Types Of Wood On Request.

Standard Accessories

Fire-Stop Lock

Hidden Hinge (Fire-Stop)

2 Guillotines

Optional Accessories

Handle

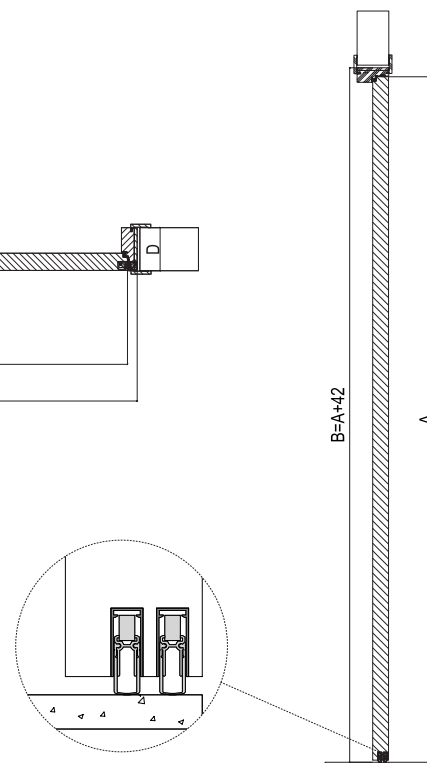
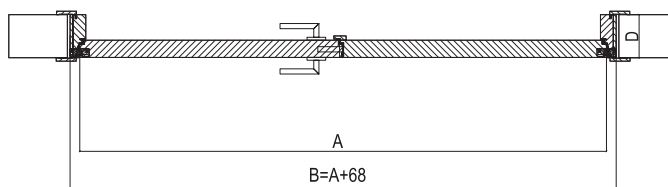
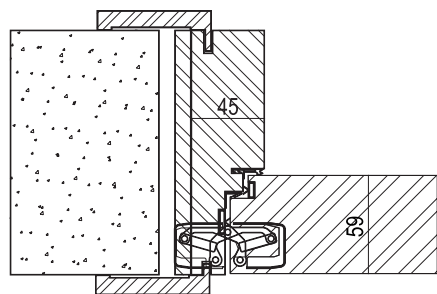
Concealed Or Visible Air Spring

Settings

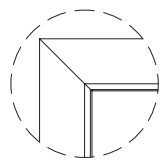
Double Leaf

Legenda / Label

- A - Dimensão da Porta / Door Dimension
- B - Dimensão da Passagem Livre / Free Passage Size
- C - Dimensão da Abertura da Parede / Dimension of the Wall Opening
- D - Largura do Aro / Rim Width

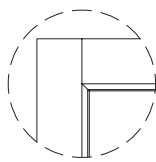


Cortes de Guarniões / Architraves Cuts



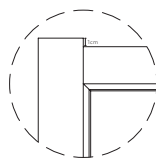
ME1

1/2 Esquadria
1/2 Squareness



ME2

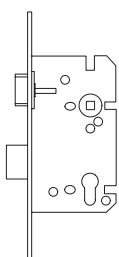
Bater Topo
Hit Top



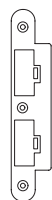
ME3

Bater Topo (Acima 10mm)
Hit Top (10mm Above)

Acessórios Standart / Standard Accessories



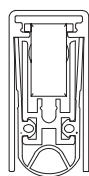
Fechadura Corta-Fogo
Fire Stop Lock



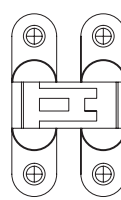
Espelho Aro
Mirror Border



Testa da Fechadura
Front of the Lock

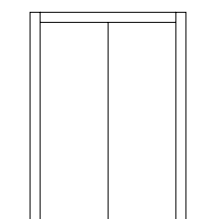


Guilhotina 2x
Guillotine 2x



Dobradiça Oculta Corta-Fogo
Hidden Fire Stop Hinge

Configurações / Configurations



2 Folhas
2 Leaves